



E-LEARNING

En complément de notre offre de formations présentielles, nous vous proposons également un service de e-learning, en partenariat avec l'AFOMETRA.

Ces différents modules, **ludiques et interactifs**, sont **accessibles à tous les publics** : il n'est pas nécessaire d'avoir de connaissances particulières en prévention des risques. Il est possible d'interrompre le module à tout moment et de reprendre ultérieurement.

A l'issue d'un module, un questionnaire d'évaluation vous sera proposé : si vous obtenez au moins 80 % de bonnes réponses, vous pourrez alors **éditer votre attestation de validation du module**.

Pour pouvoir passer les quizz d'évaluation et éditer votre certificat, il est préalablement nécessaire de vous inscrire.



L'ÉVALUATION DES RISQUES PROFESSIONNELS | CÔTÉ SALARIÉS

La réalisation du DUER et des fiches de prévention des expositions aux facteurs de pénibilité sont de la responsabilité du chef d'entreprise.




LA SOUS-TRAITANCE EN SÉCURITÉ

Un sujet important : sur 100 victimes d'accidents mortels, 15 sont concernés par la sous-traitance.



L'ÉVALUATION DES RISQUES PROFESSIONNELS | CÔTÉ EMPLOYEURS

La réalisation du DUER et des fiches de prévention des expositions aux facteurs de pénibilité sont de la responsabilité du chef d'entreprise.



LES RISQUES PSYCHOSOCIAUX

Les facteurs psychosociaux de risque au travail sont des risques pour la santé mentale, physique et sociale engendrés par de nombreux facteurs.



LA SANTÉ PUBLIQUE AU TRAVAIL

Votre santé personnelle, physique ou psychique, peut influencer votre capacité de travail et même parfois affecter votre maintien en emploi.




LE BRUIT

L'exposition au bruit dans le cadre de l'activité professionnelle peut être source non seulement de stress mais également de dégâts sur la santé.



LE VIEILLISSEMENT AU TRAVAIL

La réalisation du DUER et des fiches de prévention des expositions aux facteurs de pénibilité sont de la responsabilité du chef d'entreprise.




LA MANUTENTION MANUELLE DE CHARGE

Chaque jour vous êtes amené à manipuler des charges. A terme, ces efforts peuvent avoir des répercussions sur votre santé.



LES HORAIRES ATYPIQUES ET TROUBLES DU SOMMEIL

Un sommeil perturbé peut avoir des causes diverses et favoriser la survenue de certaines pathologies.




LES GESTES ET POSTURES

Un geste simple, indolore, mais répété plusieurs fois par jour, peut devenir à terme source de douleurs chroniques.



LES RISQUES LIÉS AUX PRODUITS CHIMIQUES

Il n'est pas nécessaire de travailler dans des industries chimiques pour être exposé à ces risques.




LE RISQUE ROUTIER

Ce module permettra de vous sensibiliser au risque routier et de trouver des solutions de prévention afin de les éviter.



Modules E-learning en partenariat avec



acst-strasbourg.com